


INSPIRATIONS
CHROMATIC[®]
STYLES



Une décoration intérieure à votre image vous permettra de vous sentir bien chez vous. Avant de vous lancer dans un projet décoratif, il est utile de trouver le style qui vous convient.

Pour vous guider, découvrez ici 8 styles, choisis pour leur caractère intemporel ou tendance associés à une sélection de 12 teintes inspirantes issues de CHROMATIC®.

Le style wabi sabi

Provenant du Japon, le style Wabi Sabi désigne un concept esthétique, voire une philosophie !

Ce style décoratif s'appuie sur les imperfections de ce qui nous entoure, liées au temps qui passe (patine, rouille, etc) et prône la simplicité et l'authenticité. Jouez avec les couleurs et les matières naturelles (bois, acier, pierre, fer, lin, fibres végétales etc.) et restez connecté à la Nature.



CH2 1151 Gris Lome	CH2 0052 Blanc Davos	CH2 0936 Marron Tarn
CH2 1124 Gris Budapest	CH2 1109 Gris Persée	CH2 0035 Blanc Ordino
CH2 0200 Beige Statue	CH2 0031 Blanc Aspen	CH2 0137 Beige Shari
CH2 1028 Gris Volans	CH2 0977 Beige Fangs	CH2 1084 Gris Belmopan

Les teintes, visualisées à titre d'illustration, peuvent être différentes de notre offre. Il est indispensable de se référer à notre nuancier CHROMATIC® pour avoir la couleur exacte. Les teintes marquées d'un ☀️ dont le coefficient d'absorption du rayonnement solaire est supérieur à 0,7 sont déconseillées en façade.




Avec la technologie Outside Unlimited Colors et l'utilisation de pigments spécifiques, la teinte est applicable en extérieur avec un coefficient d'absorption inférieur à 0,7.

Le style Africa Wax

Inspiré des tissus traditionnels du même nom, le style Africa Wax se caractérise par une déco graphique, expressive et vitaminée.

Ce style donne la part belle aux teintes franches (jaune, rouge, bleu, violet, etc.) et aux motifs exotiques (tissus, papiers peints, etc.) qui invitent à l'évasion. Quelques touches colorées bien senties (coussins, objets, meubles par exemple) peuvent aussi réveiller une atmosphère blanche et épurée.



CH2 0380 Jaune Cezanne	CH2 0694 Bleu Ainhoa	CH2 0552 Violet Longane
CH2 0453 Rose Tulipe	CH2 0295 Bleu Oki	CH2 0206 Rose Cerisier
CH2 0971 Beige Silice	CH2 0614 Bleu Bornéo	CH2 0491 Rose Crank
CH2 0881 Rose Menuet	CH2 0595 Bleu Corinthe	CH2 0400 Jaune Moret

Le style Art Déco

A l'aube des années folles, le style Art Déco trouve ses lettres de noblesse et le besoin de toute une génération de retrouver légèreté et élégance dans des atmosphères fastueuses.

Aujourd'hui, il se réinvente et se retrouve sur le devant de la scène à travers des couleurs sombres, intenses et précieuses telles l'émeraude, le rubis ou le saphir. Les accessoires se parent de laiton et les matières nobles aux couleurs foncées ou brillantes sont de mises (velours, bois foncé, etc.).



CH2 1156 Gris Bamako	CH2 0987 Beige Tenda	CH2 0695 Bleu Hers
CH2 0743 Vert Athamanta	CH2 1054 Gris Erevan	CH2 0166 Rose Pétales
CH2 0236 Violet Raisin	CH2 1046 Gris Rabat	CH2 0449 Rose Orphrys
CH2 0555 Bleu Tureia	CH2 0873 Ocre Koum	CH2 0976 Beige Feldspath

Les teintes, visualisées à titre d'illustration, peuvent être différentes de notre offre. Il est indispensable de se référer à notre nuancier CHROMATIC® pour avoir la couleur exacte. Les teintes marquées d'un ☀️ dont le coefficient d'absorption du rayonnement solaire est supérieur à 0,7 sont déconseillées en façade.




Avec la technologie Outside Unlimited Colors et l'utilisation de pigments spécifiques, la teinte est applicable en extérieur avec un coefficient d'absorption inférieur à 0,7.

Le style Balnéaire

Le style Balnéaire se caractérise par une décoration raffinée, relaxante et rafraîchissante qui nous rappelle les vacances d'été en bord de mer.

Le jeu consiste à marier des couleurs marines (la mer, le sable) à un design contemporain aux lignes pures et confortables et matières naturelles. L'orange des planches de surf apporte la touche ludique et originale.



CH2 0612 Bleu Mincio	CH2 0701 Bleu Komodo	CH2 0614 Bleu Bornéo
CH2 0637 Bleu Adour	CH2 0591 Violet Roitelet	CH2 0704 Bleu Sumba
CH2 0316 Bleu Canavéral	CH2 0295 Bleu Oki	CH2 0861 Orange Nashi
CH2 0988 Beige Topaze	CH2 0101 Blanc Méribel	CH2 1038 Brun Durangon

Les teintes, visualisées à titre d'illustration, peuvent être différentes de notre offre. Il est indispensable de se référer à notre nuancier CHROMATIC® pour avoir la couleur exacte. Les teintes marquées d'un ☀️ dont le coefficient d'absorption du rayonnement solaire est supérieur à 0,7 sont déconseillées en façade.




Avec la technologie Outside Unlimited Colors et l'utilisation de pigments spécifiques, la teinte est applicable en extérieur avec un coefficient d'absorption inférieur à 0,7.

Le style Scandinave

Toujours très tendance, le style Scandinave se caractérise par sa douceur et sa sobriété.

Les matières naturelles, le bois clair et les lignes épurées se marient avec élégance à des teintes souvent pastel, légèrement grisées. On peut aller jusqu'à distiller des accents plus toniques et lumineux pour appuyer le côté chaleureux de ce type de déco.



 <p>CH2 0054 Rose Amancay</p>	 <p>CH2 0008 Gris Hydra</p>	 <p>CH2 0398 Jaune Delaunay</p>
 <p>CH2 0866 Ocre Colorado</p>	 <p>CH2 0267 Bleu Tomini</p>	 <p>CH2 1063 Gris Colombo</p>
 <p>CH2 1023 Beige Toma</p>	 <p>CH2 0984 Brun Vercors</p>	 <p>CH2 0029 Blanc Chalmazel</p>
 <p>CH2 0271 Gris Pluton</p>	 <p>CH2 1106 Gris Lepus</p>	 <p>CH2 0959 Rose Jacée</p>

Les teintes, visualisées à titre d'illustration, peuvent être différentes de notre offre. Il est indispensable de se référer à notre nuancier CHROMATIC® pour avoir la couleur exacte. Les teintes marquées d'un ☀️ dont le coefficient d'absorption du rayonnement solaire est supérieur à 0,7 sont déconseillées en façade.




Avec la technologie Outside Unlimited Colors et l'utilisation de pigments spécifiques, la teinte est applicable en extérieur avec un coefficient d'absorption inférieur à 0,7.

Le style Memphis

Le style Memphis s'inspire de l'un des mouvements les plus marquants du design italien des années 80.

Il se caractérise par une joie de vivre exubérante et juvénile, des atmosphères toniques et anti conformistes où se mêlent des formes et des matériaux hétéroclites et des couleurs majoritairement primaires inspirées de l'univers de la BD.



 <p>CH2 0467 Orange Tolède</p> 	 <p>CH2 0821 Jaune Angelico</p>	 <p>CH2 0217 Rose Trémière</p>
 <p>CH2 0634 Bleu Vernois</p> 	 <p>CH2 0763 Vert Kermes</p> 	 <p>CH2 0846 Orange Chayotte</p>
 <p>CH2 1136 Gris Sirius</p>	 <p>CH2 1095 Gris Rome</p> 	 <p>CH2 0696 Bleu Mansel</p>
 <p>CH2 0003 Gris Jakarta</p>	 <p>CH2 0021 Blanc Brunni</p>	 <p>CH2 0570 Violet Irène</p> 

Les teintes, visualisées à titre d'illustration, peuvent être différentes de notre offre. Il est indispensable de se référer à notre nuancier CHROMATIC® pour avoir la couleur exacte. Les teintes marquées d'un ☀️ dont le coefficient d'absorption du rayonnement solaire est supérieur à 0,7 sont déconseillées en façade.



Avec la technologie Outside Unlimited Colors et l'utilisation de pigments spécifiques, la teinte est applicable en extérieur avec un coefficient d'absorption inférieur à 0,7.

Le style Atelier

Inspiré par l'univers industriel, le style Atelier fait de plus en plus d'adeptes en décoration intérieure, pour les lofts notamment.

Il se caractérise par une décoration authentique, des matières brutes et robustes et une gamme de teintes plutôt sombres inspirées du bois, du métal, du cuir ou du béton.



CH2 0967 Beige Perlite	CH2 1100 Gris Belgrade	CH2 1041 Brun Shetland
CH2 1133 Gris Graphite	CH2 0872 Gold Vendée	CH2 0170 Beige Gabbros
CH2 1105 Gris Brasilia	CH2 1112 Gris Athènes	CH2 0905 Marron Bavière
CH2 0057 Rose Gremil	CH2 1151 Gris Lomé	CH2 1085 Gris Bombay

Les teintes, visualisées à titre d'illustration, peuvent être différentes de notre offre. Il est indispensable de se référer à notre nuancier CHROMATIC® pour avoir la couleur exacte. Les teintes marquées d'un ☀️ dont le coefficient d'absorption du rayonnement solaire est supérieur à 0,7 sont déconseillées en façade.



Avec la technologie Outside Unlimited Colors et l'utilisation de pigments spécifiques, la teinte est applicable en extérieur avec un coefficient d'absorption inférieur à 0,7.

Le style Jungle

Le style Jungle, très en vogue cette saison, naît de l'envie, en ville particulièrement, de faire entrer la nature dans nos décorations intérieures.

Il célèbre le dépaysement, le végétal et les matières naturelles (rotin et bois) en les associant à toutes les tonalités luxuriantes de vert. Des touches de couleurs comme le orange, le fushia, et le rouge apportent la note exotique !



Les teintes, visualisées à titre d'illustration, peuvent être différentes de notre offre. Il est indispensable de se référer à notre nuancier CHROMATIC® pour avoir la couleur exacte. Les teintes marquées d'un ☀️ dont le coefficient d'absorption du rayonnement solaire est supérieur à 0,7 sont déconseillées en façade.

 Avec la technologie Outside Unlimited Colors et l'utilisation de pigments spécifiques, la teinte est applicable en extérieur avec un coefficient d'absorption inférieur à 0,7.

CHROMATIC SYSTEM®

La technologie couleur
haute définition

Nuanciers, testeurs,
bristols de teintes A5,
outils prescription,
palettes digitales
et carnets de tendances
disponibles sur

chromaticstore.com



Une marque du groupe PPG